

# Handleiding Scouting Online (SOL)

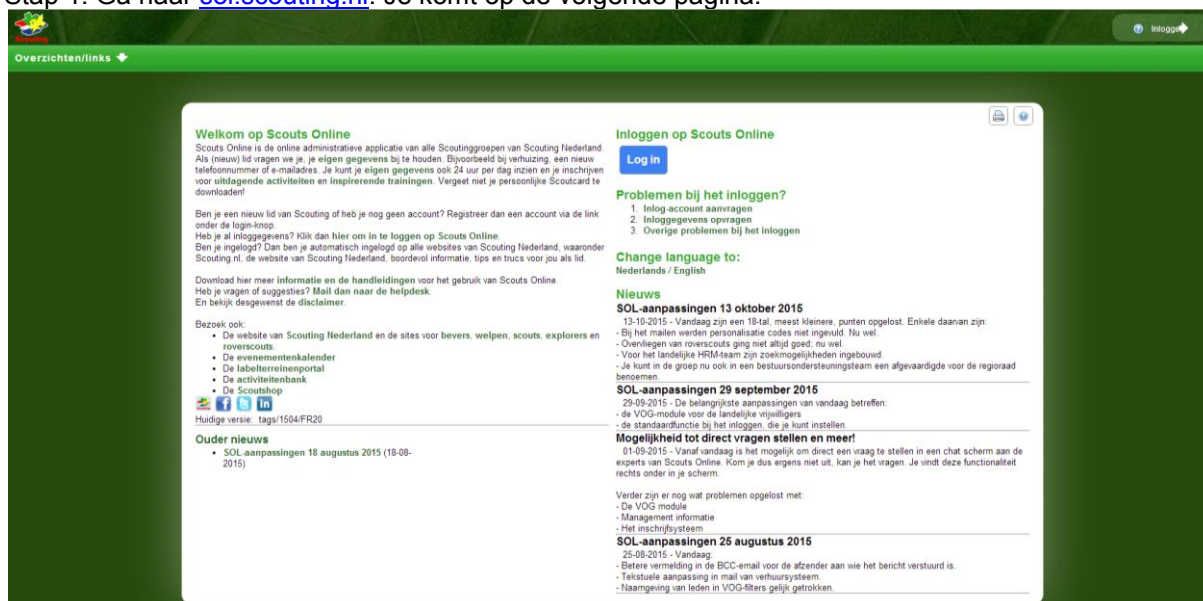
## Inleiding

Scouting Online, oftewel SOL, is een online systeem waarin voor alle leden van Scouting Nederland, dus ook voor alle leden van Scouting Mondriaan, de gegevens worden opgeslagen. Je kunt dan denken aan naam, geboortedatum, adres maar ook telefoonnummers en e-mailadressen. Het is voor elk lid (of de ouders van een jeugdlid) mogelijk om zelf in te loggen in dit systeem en daar de gegevens up-to-date te houden.

Wij zijn er mee bezig ook het zogenaamde gezondheidsformulier in dit systeem op te nemen, maar voorlopig houden we daarvoor nog de schriftelijke variant aan. Let op: het veranderen van belangrijke gegevens in SOL zorgt er niet voor dat de gegevens die bekend zijn bij de leiding (via het gezondheidsformulier) aangepast worden en andersom! We raden daarom iedereen aan om in SOL alles zelf te veranderen en de verandering aan de (bege)leiding door te geven via e-mail.

## Inloggen

Stap 1: Ga naar [sol.scouting.nl](http://sol.scouting.nl). Je komt op de volgende pagina:

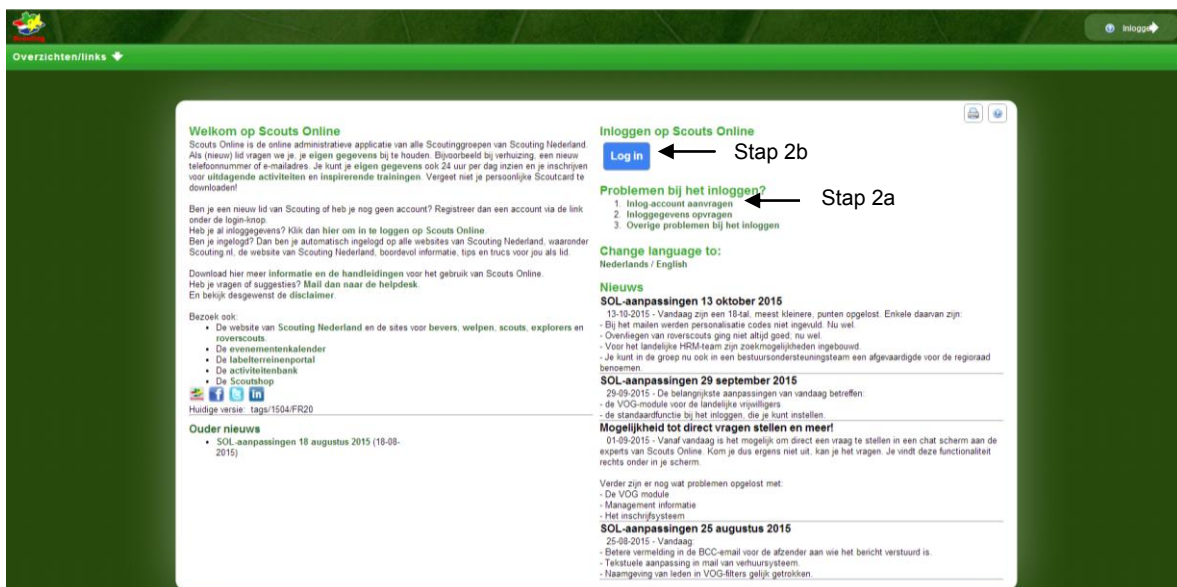


The screenshot shows the login page of Scouting Online (SOL). The page has a green header with the Scouting logo and a navigation menu. The main content area is white with a green border. It contains several sections:

- Welkom op Scouts Online**: A welcome message and instructions for new users.
- Inloggen op Scouts Online**: A section with a "Log in" button and a list of "Problemen bij het inloggen?" (Problems with logging in).
- Change language to:** A dropdown menu showing "Nederlands / English".
- Nieuws**: A section with news items, including "SOL-aanpassingen 13 oktober 2015" and "SOL-aanpassingen 29 september 2015".
- Ouder nieuws**: A section with news items for parents, including "SOL-aanpassingen 18 augustus 2015".

*Als je nog geen account hebt ga dan naar stap 2a op de volgende pagina.*

*Als je wel een account hebt ga dan naar stap 2b op de volgende pagina.*



The screenshot shows the Scouts Online homepage. Annotations include:

- Step 2b:** Points to the 'Log in' button under the 'Inloggen op Scouts Online' section.
- Step 2a:** Points to the 'Problemen bij het inloggen?' link, which leads to a list of issues like 'Inlog-account aanvragen'.

Stap 2a: Als je geen account hebt, vraag dan een account aan via de link '[Inlog-account aanvragen](#)' (net onder de 'Log in' knop). Dit is eenmalig nodig.

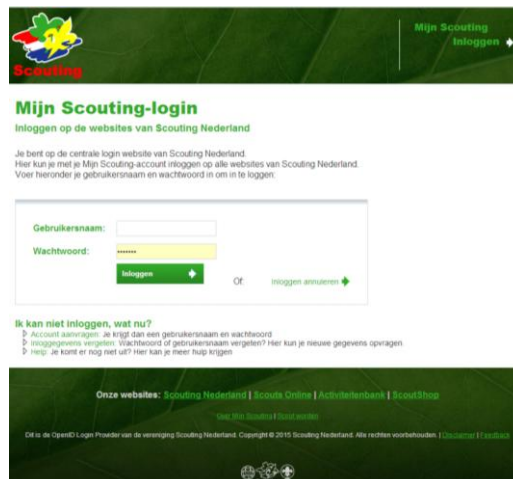


The form for requesting a Scout account includes the following fields:

- Voornaam
- Tussenvoegsel
- Achternaam
- Geboortedatum
- Geslacht (Vrouw / Man)
- Postcode
- Land (Nederland)

Buttons: 'Volgende' and 'Mijn Scouting Inloggen'.

Stap 2b: [Log in](#) met je geregistreerde gegevens:



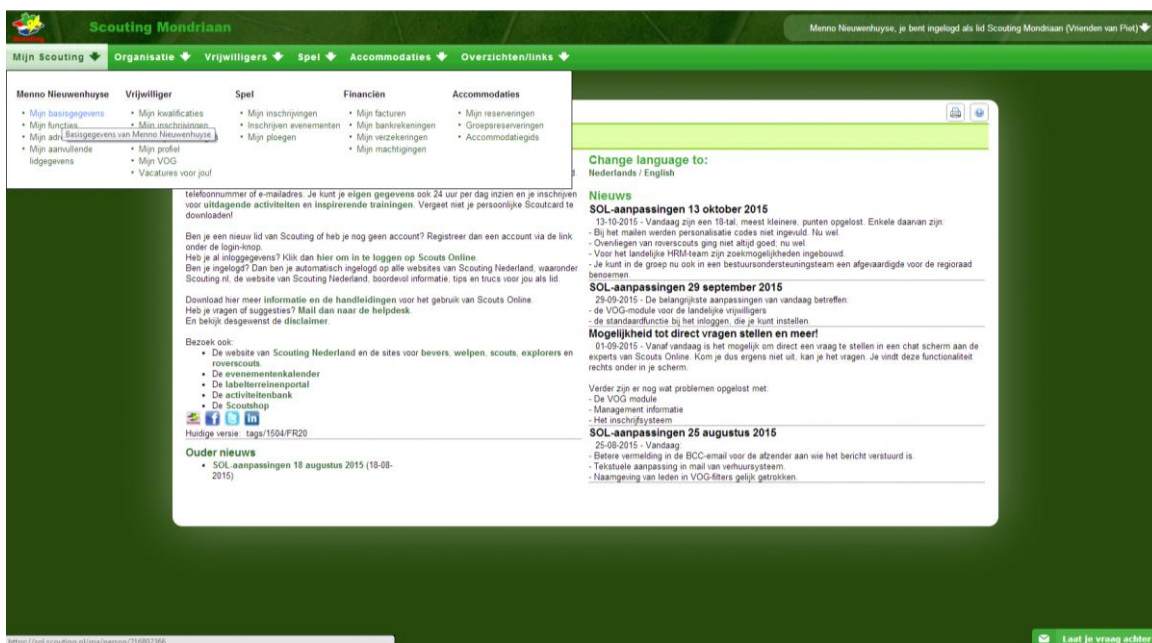
The login form includes the following fields:

- Gebruikersnaam
- Wachtwoord

Buttons: 'Inloggen' and 'Inloggen annuleren'.

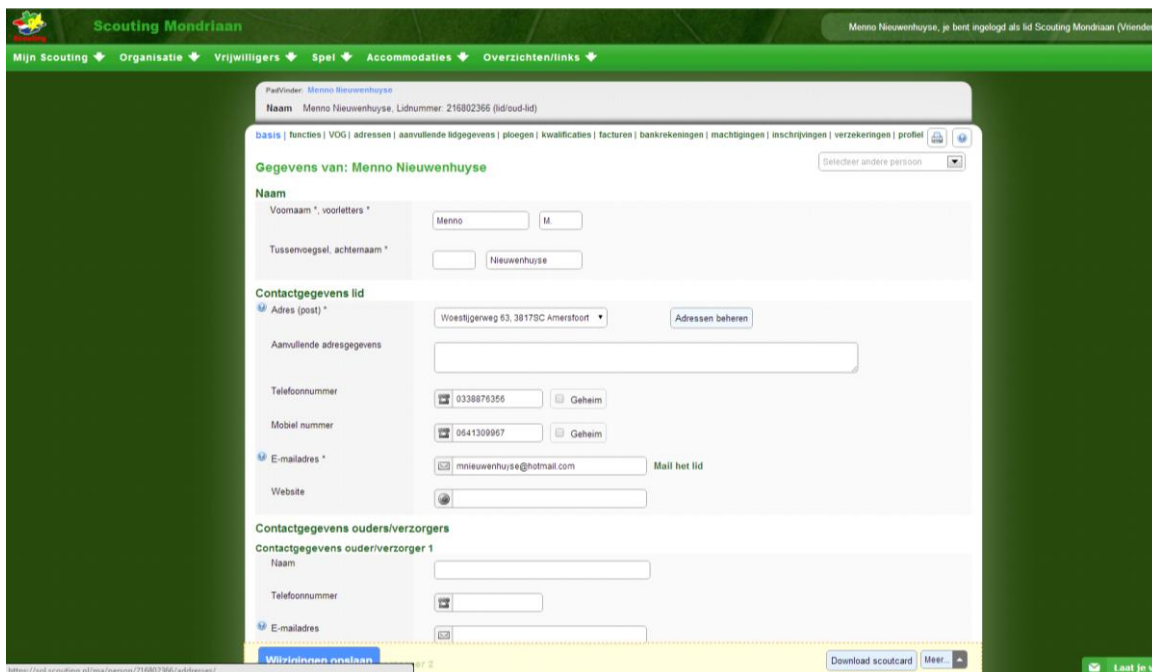
Below the form, there is a section titled 'Ik kan niet inloggen, wat nu?' with links for account recovery and help.

### 3. Ga naar 'Mijn basisgegevens' onder 'Mijn Scouting':



The screenshot shows the Scouting Mondriaan website interface. At the top, there is a navigation bar with 'Mijn Scouting' selected. Below it, a dropdown menu is open, showing 'Mijn basisgegevens' as the first option. Other options include 'Mijn functies', 'Mijn adresgegevens van Menno Nieuwenhuyse', 'Mijn aanvullende lidgegevens', and 'Mijn VOG lidgegevens'. The main content area displays various news items and a sidebar with links to other services like 'De website van Scouting Nederland' and 'De evenementenkalender'.

### 4. Kijk de bestaande informatie in en wijzig deze of vul deze naar wens aan. Vergeet niet op de knop 'Wijzigingen opslaan' te klikken!



The screenshot shows the 'Gegevens van: Menno Nieuwenhuyse' form on the Scouting Mondriaan website. The form is divided into several sections: 'Naam' (Voornaam, Tussenvoegsel, Achternaam), 'Contactgegevens lid' (Adres, Aanvullende adresgegevens, Telefoonnummer, Mobiel nummer, E-mailadres, Website), and 'Contactgegevens ouders/verzorgers' (Naam, Telefoonnummer, E-mailadres). There are 'Geheim' checkboxes for the phone numbers. At the bottom, there is a 'Wijzigingen opslaan' button and a 'Download scoutcard' button.

Tip: als u niet wilt dat een telefoonnummer zichtbaar is voor andere personen, met uitzondering van de gegevensbeheerders van Scouting Mondriaan, vink dat het vakje 'Geheim' aan achter het desbetreffende telefoonnummer!

Zo kunt u zelf de belangrijkste gegevens up-to-date houden! Voor vragen kunt u een e-mail sturen naar [ledenadministratie@scoutingmondriaan.nl](mailto:ledenadministratie@scoutingmondriaan.nl) onder vermelding van 'SOL'.



Naast de basisgegevens in SOL is ook het portretrecht in SOL opgenomen. U kunt hier zelf wijzigingen in aanbrengen, maar houdt er rekening mee dat deze informatie door de leiding slechts eenmaal per jaar doorgenomen wordt. Wilt u gedurende het jaar veranderingen aanbrengen in het portretrecht deel dit dan, bij voorkeur schriftelijk, mee aan de desbetreffende (bege)leiding!

Stap 1: klik op Mijn Scouting – Mijn basisgegevens. Het volgende scherm wordt getoond:

The screenshot shows the 'Mijn basisgegevens' page for Mennu Nieuwenhuys. The page is titled 'Gegevens van: Mennu Nieuwenhuys'. It contains several sections:
 

- Naam:** Voornaam (Mennu), Achternaam (M.), Tussenvoegsel (Nieuwenhuys).
- Contactgegevens lid:** Adres (post) (Woestijweg 63, 3817SC Amersfoort 2), Aanvullende adresgegevens, Telefoonnummer (0338876336), Mobiel nummer (0641309967), E-mailadres (mnieuwenhuys@hotmail.com), Website.
- Contactgegevens ouders/verzorgers:** Contactgegevens ouder/verzorger 1 (Naam, Telefoonnummer).

 There are buttons for 'Wijzigingen opslaan', 'Adressen behalen', 'Nieuwsbrieven', and 'Download scoutcard'. The URL at the bottom is https://sol.scouting.nl/mad/person/216802366/.

Stap 2: Klik op 'aanvullende gegevens'. Het volgende scherm verschijnt:

The screenshot shows the 'aanvullende gegevens' page for Mennu Nieuwenhuys. The page is titled 'Bezwaar Portretrecht'. It contains a section for 'Bezwaar Portretrecht' with the following text: 'Hieronder staan de keuzemogelijkheden m.b.t. het portretrecht, verdeeld over drie communicatiekanalen; 'ja' betekent bezwaar.'
 

- Facebook:** Radio buttons for 'ja' and 'nee' (selected).
- Opmerkingen (Facebook):** Text input field.
- Website (Foto's):** Radio buttons for 'ja' and 'nee' (selected).
- Opmerkingen (Website):** Text input field.
- Nieuwsbrief (Foto's):** Radio buttons for 'ja' and 'nee' (selected).
- Opmerkingen (Nieuwsbrief):** Text input field.

 There are buttons for 'Wijzigingen opslaan' and 'Annuleren'. The URL at the bottom is https://sol.scouting.nl/mad/person/216802366/.

Op dit scherm kunt u wijzigingen aanbrengen. Let op: 'nee' betekent geen bezwaar, 'ja' betekent bezwaar. Ook kunt u een toelichting opnemen of deze aanpassen.